

# POWERARJ® EV CHARGER

## PREMIUM ELEKTRİKLİ ARAÇ ŞARJ İSTASYONU

### BASIC MODEL



### HIZLI ŞARJ

Powerşarj, hızlı şarj edebilme kapasitesi ile uzun mesafeli kesintisiz yolculuk sağlar.

### TÜM MODELLERE UYUM

Avrupa Birliği tarafından kabul edilen EN61851 standartına uygun tüm elektrikli ve plug-in hibrit araçlar ile uyumludur.

### DÜŞÜK MALİYET


Powerşarj elektrikli araç sürücülerine uygun maliyetle araçlarını şarj etme imkanı sunar.



KONUT VE İŞYERİ  
KULLANIMINA UYGUN



BİREYSEL KULLANIM İÇİN  
DÜŞÜK MALİYETLİ  
İDEAL ÇÖZÜMDÜR.



TÜM ELEKTRİKLİ  
ARAÇLAR İLE UYUMLU



ENDÜSTRİYEL SEVİYEDE  
ELEKTRİKSEL KORUMA



KULLANICI DOSTU  
KULLANIM KOLAYLIĞI




ZEMİNE VEYA DUVARA  
MONTAJ SEÇENEĞİ

## ÜRÜN DETAYLARI

# POWERARJ®

EV CHARGER

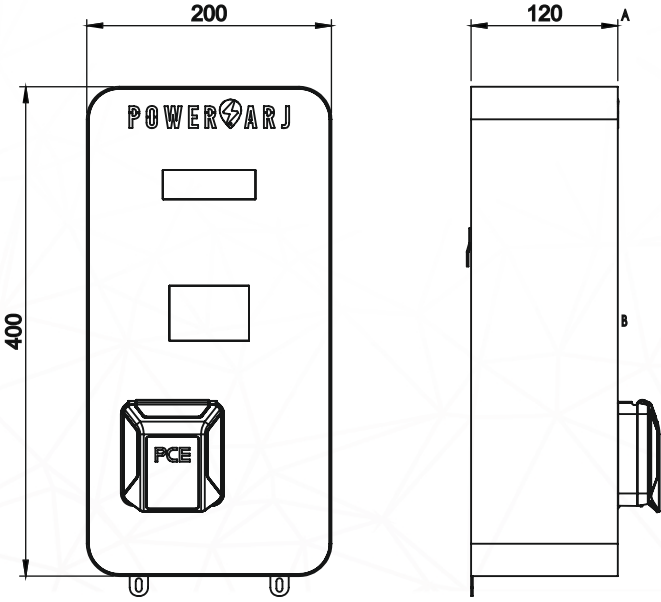
## BASIC MODEL



MAKSİMUM  
GÜÇ  
22,0 KW



İŞLETMENİZİN  
ŞARJ İHTİYAÇLARINI  
KARŞILAYABİLİR VEYA  
ŞARJ HİZMETİ  
VEREREK  
GELİR ELDE  
EDEBİLİRSİNİZ.



YÜKSEK  
SICAKLIK  
KORUMASI



AC-DC  
KAÇAK AKIM  
KORUMASI



AKIM  
AYARI



SUYA  
KARŞI  
DAYANIKLI



ZAMAN  
AYARI



YÜKSEK  
VOLTAJ  
KORUMASI



EZİLMEME  
KARŞI  
DAYANIKLI



ÇEVRE  
DOSTU

POWERARJ ESTETİK TASARIMININ YANI SIRA KOLAYCA KULLANILAN, GÜVENLİ VE UZUN ÖMÜRLÜ ELEKTRİK ARAÇ ŞARJ İSTASYONUDUR.

Özellik Kategorisi	Ürün Özelliği	Basic
Elektriksel Özellikler	Maksimum Güç	22.0 kW
	Voltaj Aralığı	400V AC 50/60 Hz
	Maksimum Akım	32A*3FAZ
	Bağlantı Uyumluluğu	Ac Tip2 Soket IEC 62196-1/2 IEC 61851-1
	Güç Giriş Derecesi	400 Vac + 15% 50/60Hz, 32A * 3FAZ
	Bağlantı	3P - N - PE
	Güç Faktörü	> 0.98
	Verimlilik	>%95
	İç Koruma	Kaçak Akım Koruması
	Pano Özellikleri	Kablo Uzunluğu
Materyal		Metal Pano
Koruma Derecesi		IP54
Soğutucu		Hava Soğutmalı
Gövde Ölçüsü		400 x 200 x 120 mm
Ayak Ölçüsü	1406 x 200 x 120 mm	
Arayüz & Bağlantı Özellikleri	Ekran	4x20 Karakter LCD
	RFID Okuyucu	13,56 MHZ Mifare
	LAN Bağlantısı	-
	WLAN Bağlantısı	-
Çevresel Özellikler	Mobil Bağlantı	-
	Sıcaklık	-30°C to +60°C
	Nem	% 5 -% 95 Bağıl Nem
	Rakım	0-4000m